



ТЕРРИТОРИАЛЬНЫЙ ОРГАН ФЕДЕРАЛЬНОЙ СЛУЖБЫ
ГОСУДАРСТВЕННОЙ СТАТИСТИКИ
ПО КАМЧАТСКОМУ КРАЮ

Основные показатели промышленного производства Камчатского края



январь–август 2023 года



ТЕРРИТОРИАЛЬНЫЙ ОРГАН
ФЕДЕРАЛЬНОЙ СЛУЖБЫ
ГОСУДАРСТВЕННОЙ СТАТИСТИКИ
ПО КАМЧАТСКОМУ КРАЮ

Основные показатели промышленного производства

Камчатского края

январь—август 2023 года*

01

Индексы промышленного производства

02

Добыча полезных ископаемых

03

Обрабатывающие производства

04

Обеспечение электрической энергией, газом и паром;
кондиционирование воздуха

05


Водоснабжение; водоотведение, организация сбора
и утилизации отходов, деятельность по ликвидации
загрязнений

06

Объем отгруженных товаров собственного
производства, выполненных работ и услуг
собственными силами

* Ежемесячные данные оперативной статистики.

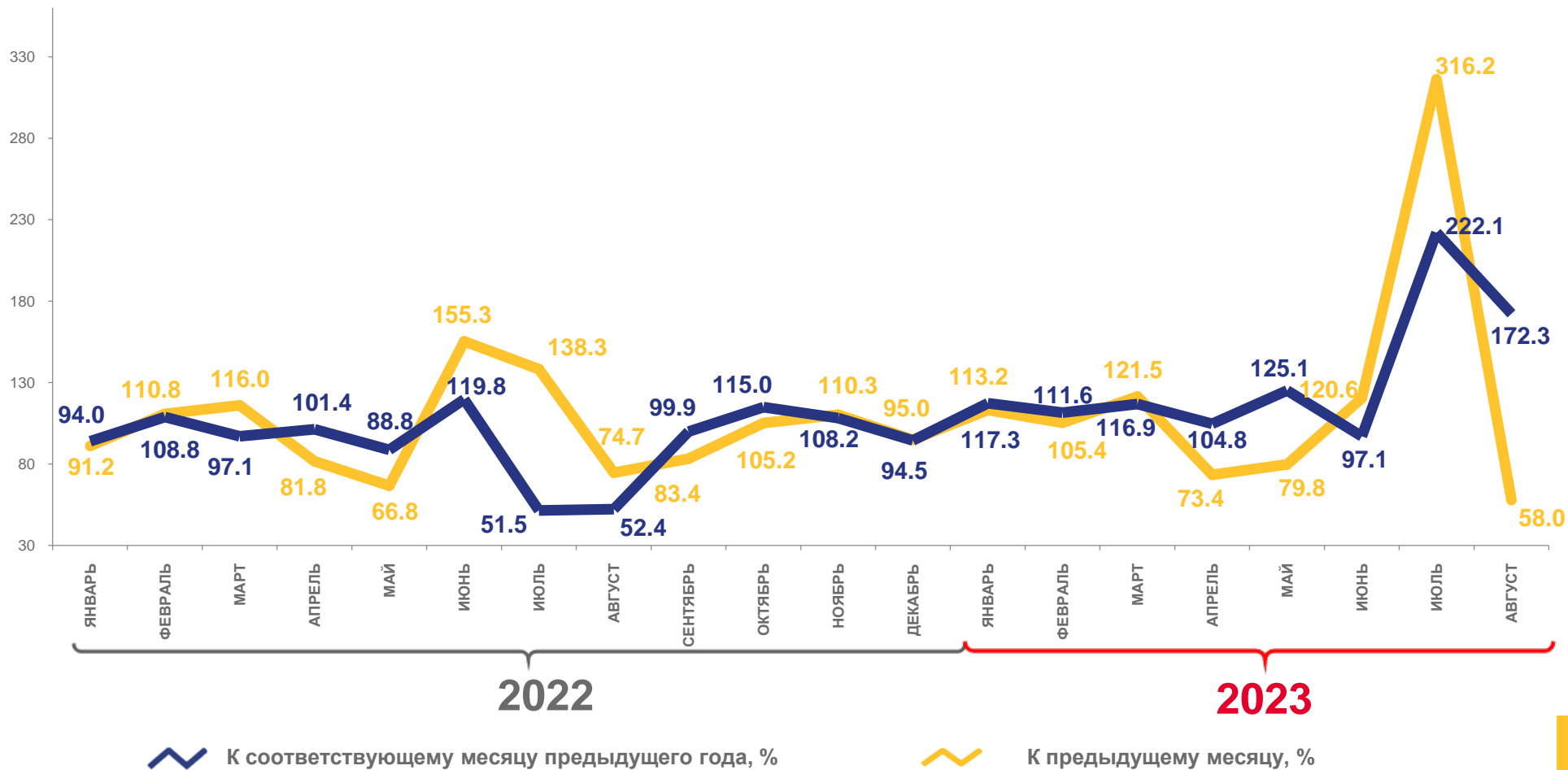





ИНДЕКС ПРОМЫШЛЕННОГО ПРОИЗВОДСТВА

Январь-август 2023 г.
к январю-августу 2022 г.

138,1%

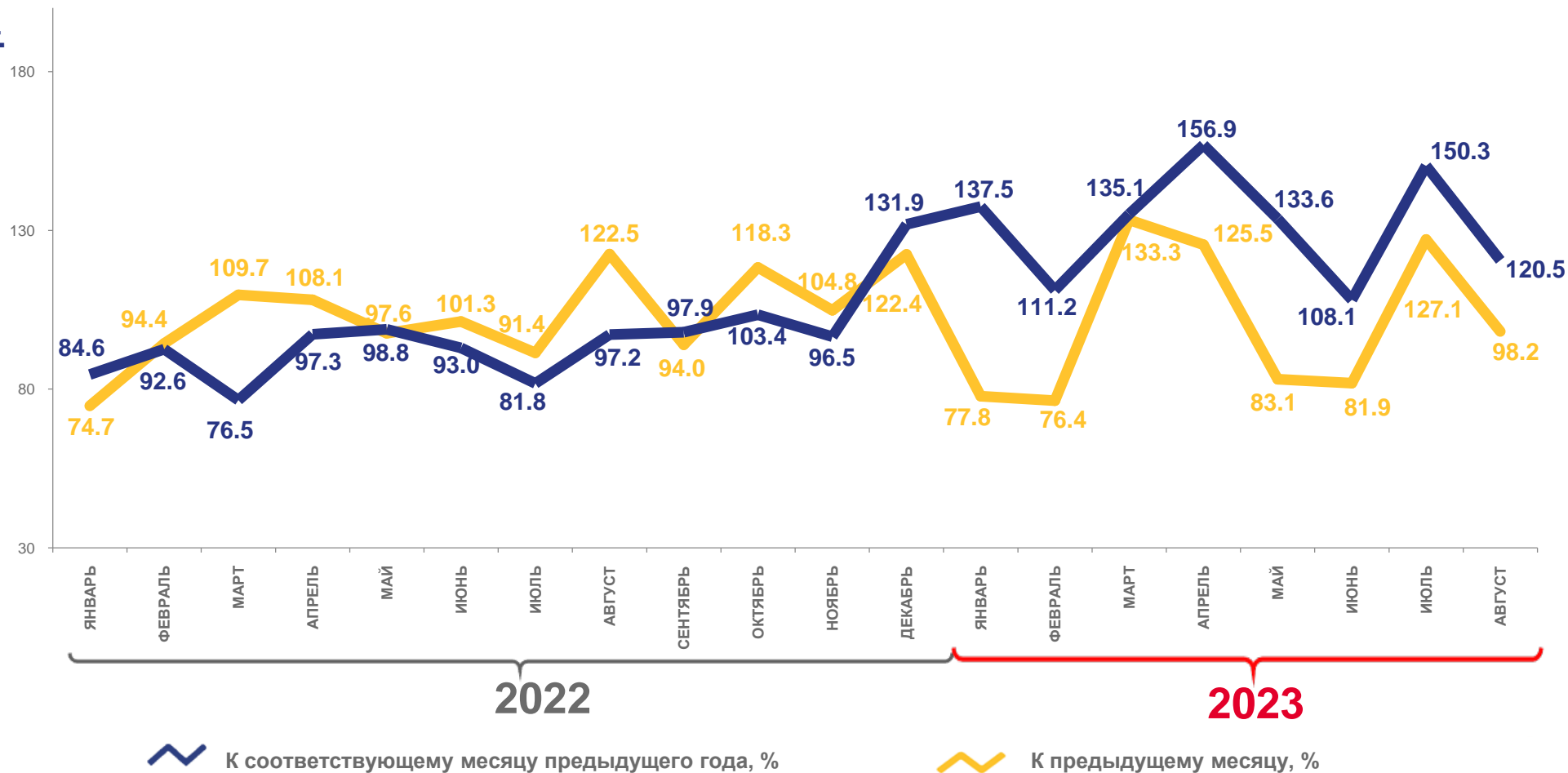





ДИНАМИКА ДОБЫЧИ ПОЛЕЗНЫХ ИСКОПАЕМЫХ

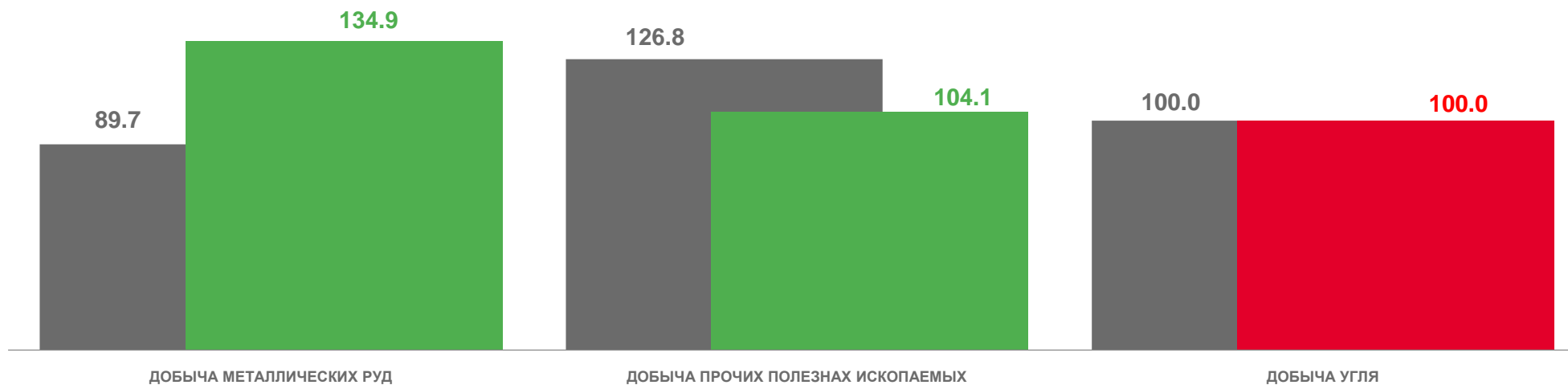
Январь-август 2023 г.
к январю-августу 2022 г.

131,6%





ИНДЕКСЫ ПРОИЗВОДСТВА ПО ОСНОВНЫМ ВИДАМ ДОБЫВАЮЩИХ ПРОИЗВОДСТВ



■ Январь-август 2022 г. в % к январю-августу 2021 г.

■ Январь-август 2023 г. в % к январю-августу 2022 г.





ДОБЫЧА ОТДЕЛЬНЫХ ВИДОВ ПОЛЕЗНЫХ ИСКОПАЕМЫХ

Январь-август 2023 г.

Изменение к январю-августу 2022 г.



49,3 тыс. метров³

-28,0%

Гранулы каменные, крошка и порошок



245,0 тыс. метров³

-4,2%

Щебень

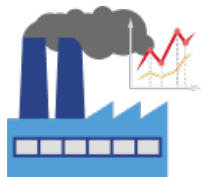


483,3 тыс. метров³

+40,9%

Смеси песчано-гравийные

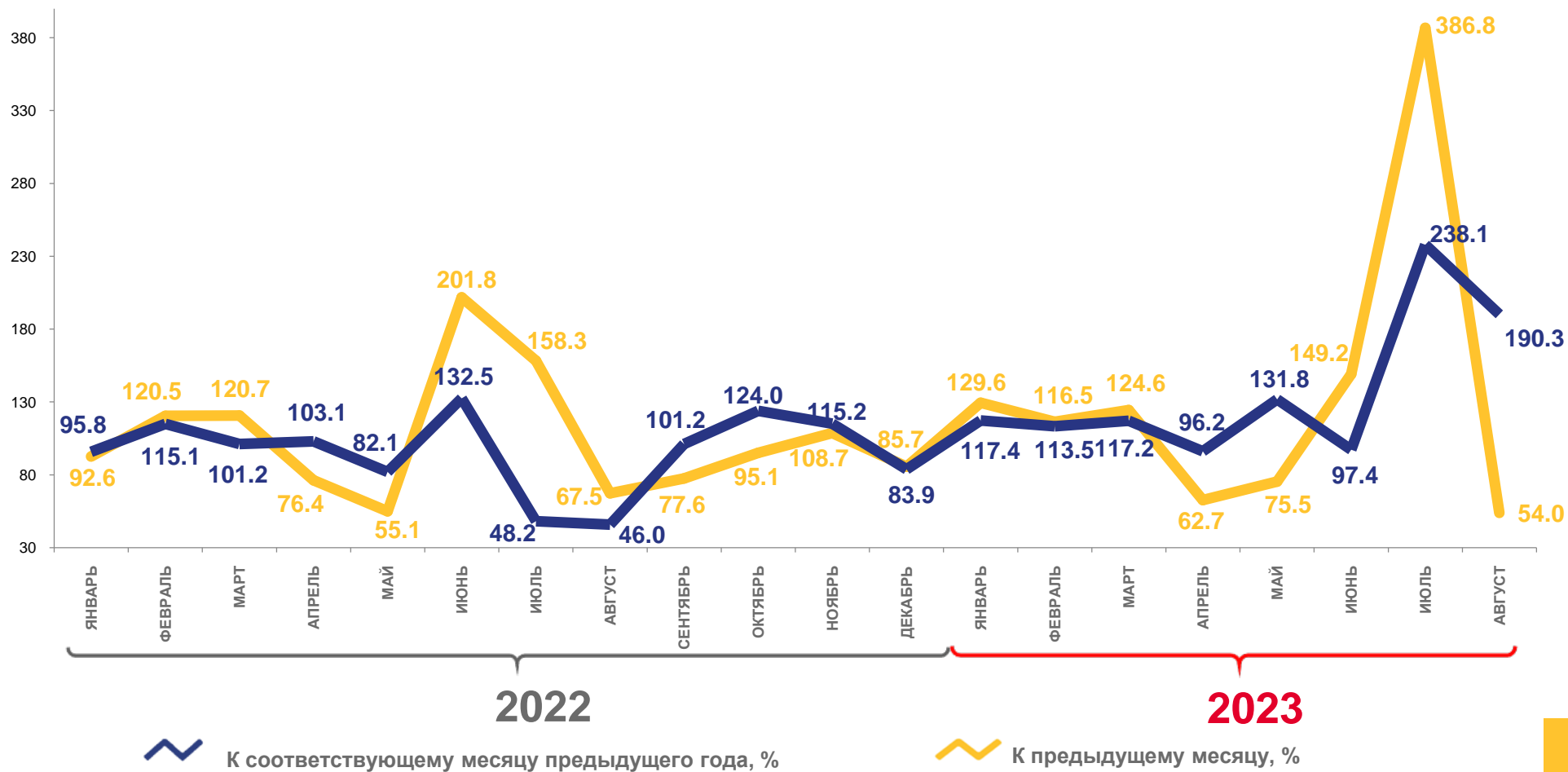




ДИНАМИКА ОБРАБАТЫВАЮЩИХ ПРОИЗВОДСТВ

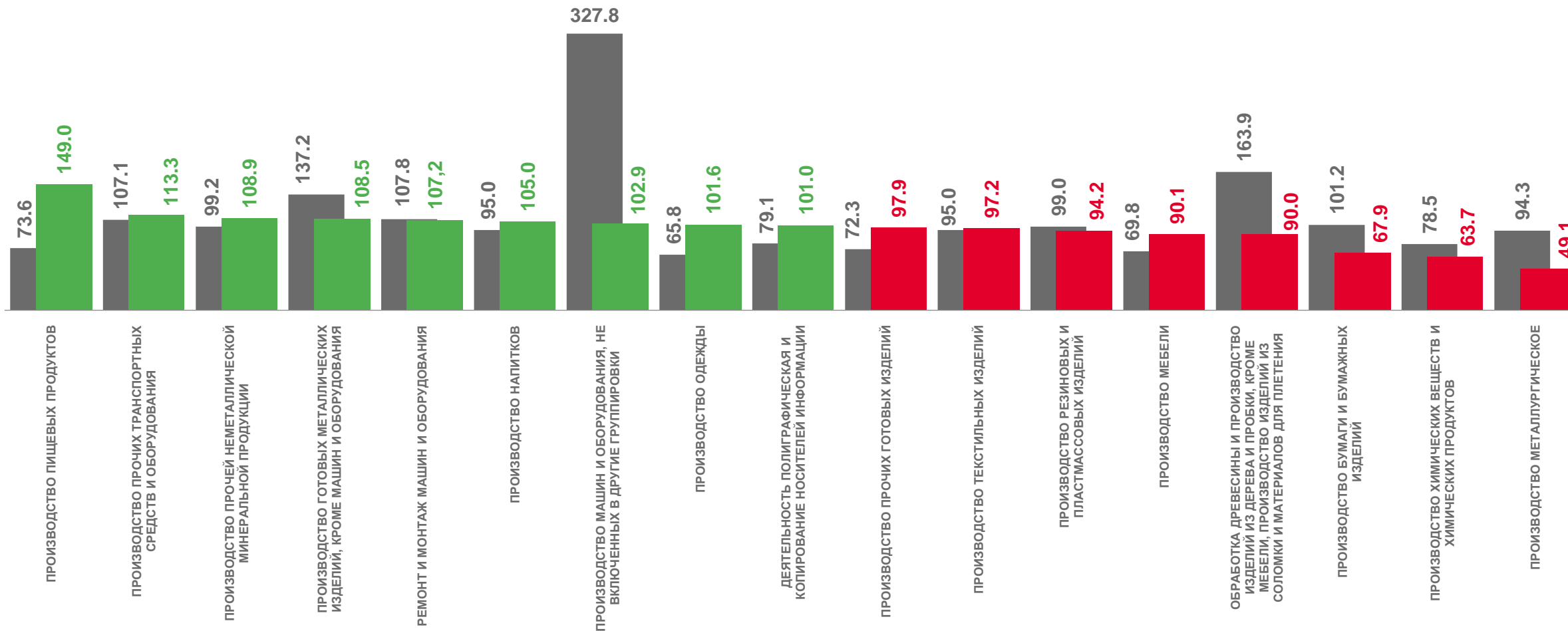
Январь-август 2023г.
к январю-августу 2022г.

146,5%





ИНДЕКСЫ ПРОИЗВОДСТВА ПО ОСНОВНЫМ ВИДАМ ОБРАБАТЫВАЮЩИХ ПРОИЗВОДСТВ



■ Январь-август 2022 года в % к январю-августу 2021 года

■ Январь-август 2023 года в % к январю-августу 2022 года

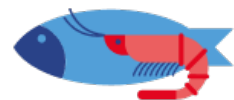




ПРОИЗВОДСТВО ОТДЕЛЬНЫХ ВИДОВ ПИЩЕВЫХ ПРОДУКТОВ

Январь-август 2023 года

Изменение к январю-августу 2022 года



993,4 тыс. тонн

+41,3%


Рыба переработанная и консервированная, ракообразные и моллюски



3 507,2 тыс. тонн

-1,8%

Молоко, кроме сырого



10 508,0 тонн

-9,0%

Изделия хлебобулочные недлительного хранения

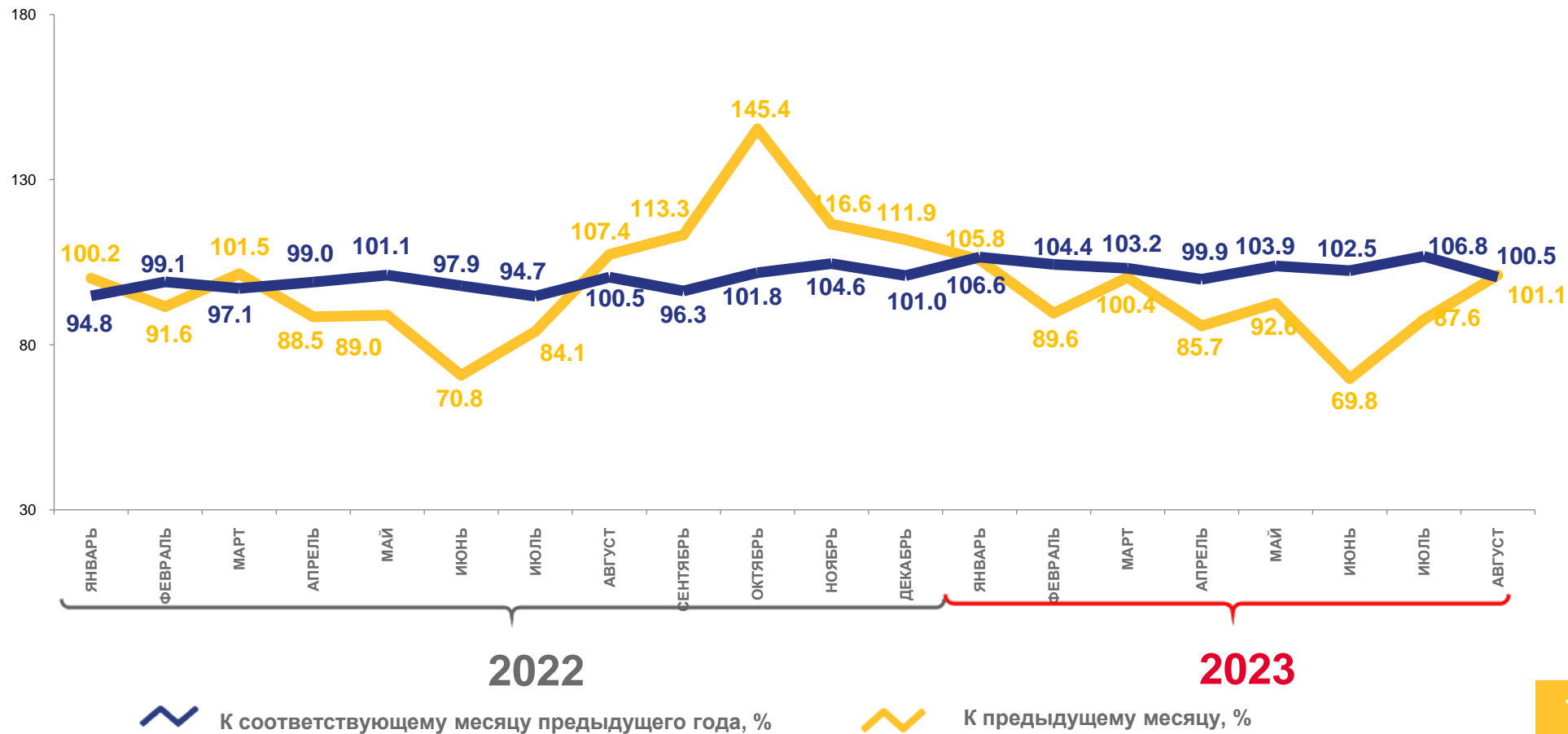




ДИНАМИКА ПРОИЗВОДСТВА ПО ВИДУ ДЕЯТЕЛЬНОСТИ «ОБЕСПЕЧЕНИЕ ЭЛЕКТРИЧЕСКОЙ ЭНЕРГИЕЙ, ГАЗОМ И ПАРОМ; КОНДИЦИОНИРОВАНИЕ ВОЗДУХА»

Январь-август 2023 г.
к январю-августу 2022 г.

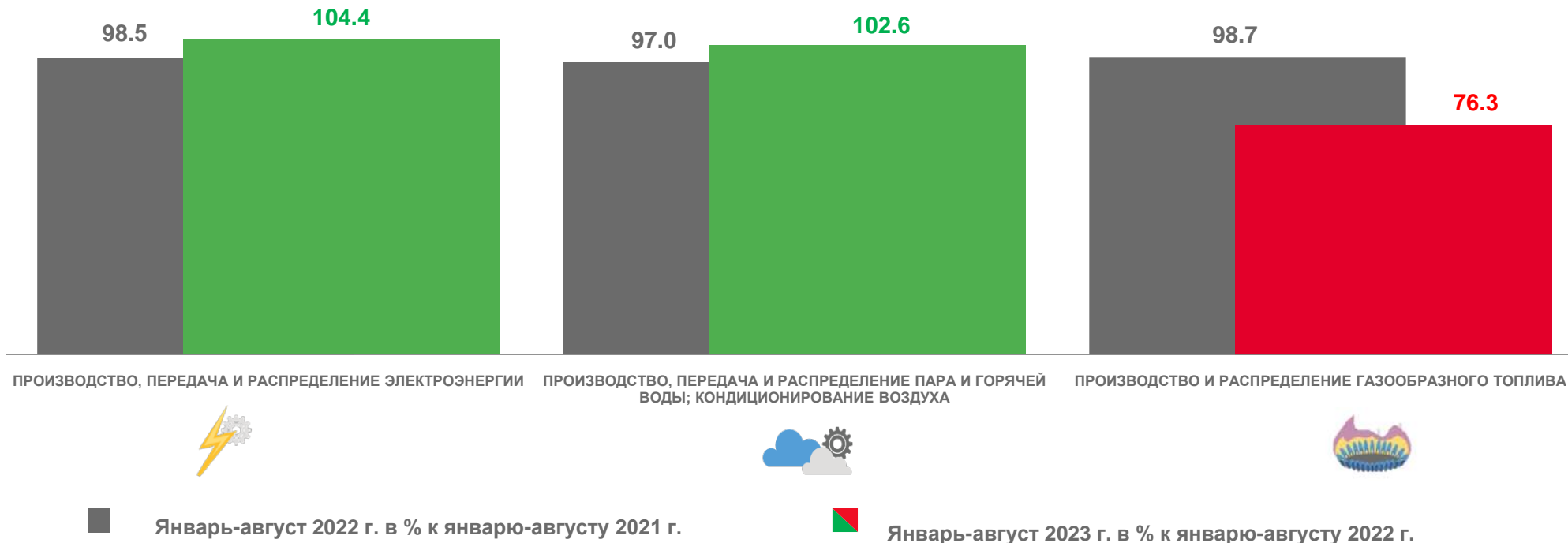
103,6%





ИНДЕКС ПРОИЗВОДСТВА ПО ОБЕСПЕЧЕНИЮ ЭЛЕКТРИЧЕСКОЙ ЭНЕРГИЕЙ, ГАЗОМ И ПАРОМ; КОНДИЦИОНИРОВАНИЮ ВОЗДУХА

ЯНВАРЬ-АВГУСТ 2023 Г.





ПРОИЗВОДСТВО ЭЛЕКТРО- И ТЕПЛОЭНЕРГИИ

Январь-август 2023 года

Изменение к январю-августу 2022 года



1 382,6 Млн киловатт- часов

+4,3%

Электроэнергия



2 283,3 тысяч Гкал

+2,0%

Пар и горячая вода

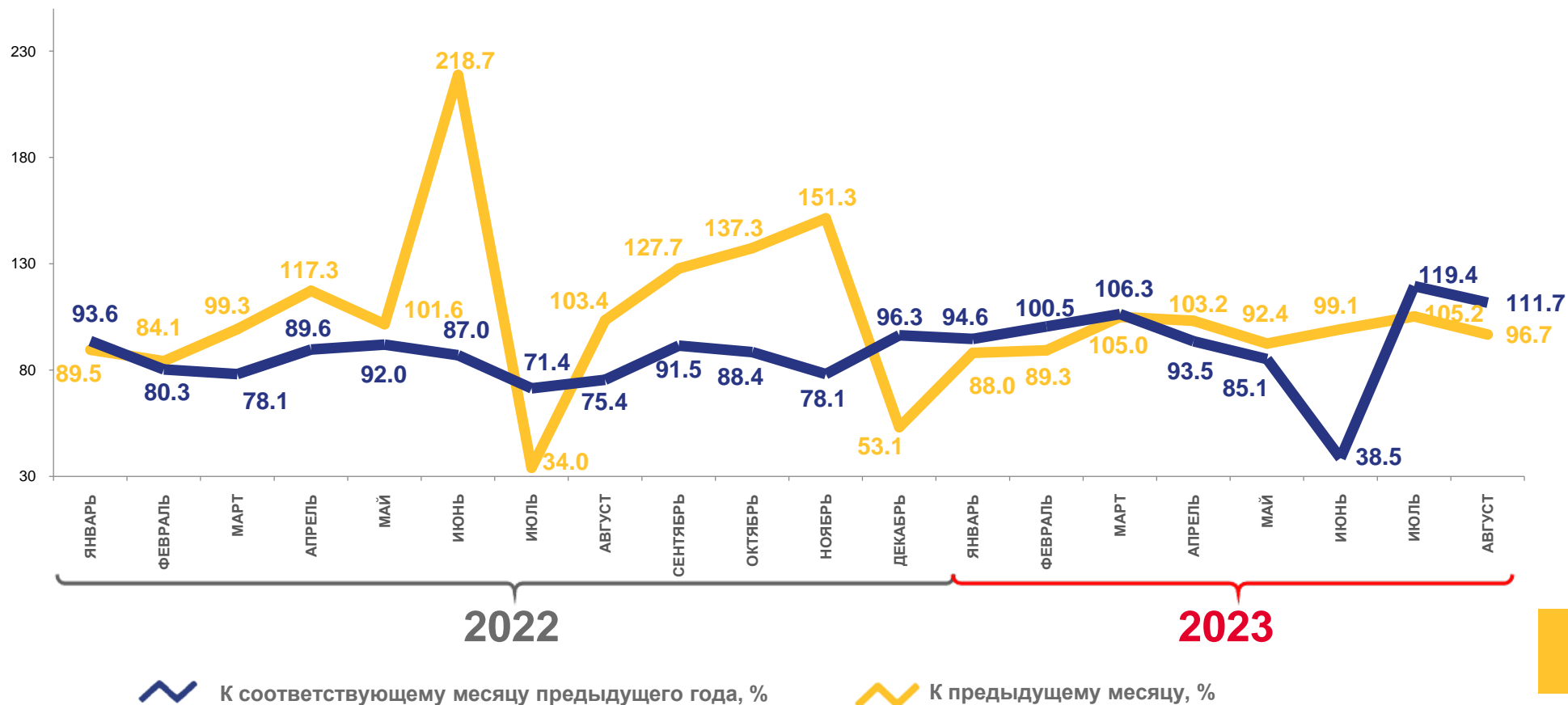




ДИНАМИКА ПРОИЗВОДСТВА ПО ВИДУ ДЕЯТЕЛЬНОСТИ «ВОДОСНАБЖЕНИЕ; ВОДООТВЕДЕНИЕ, ОРГАНИЗАЦИЯ СБОРА И УТИЛИЗАЦИЯ ОТХОДОВ, ДЕЯТЕЛЬНОСТЬ ПО ЛИКВИДАЦИИ ЗАГРЯЗНЕНИЙ»

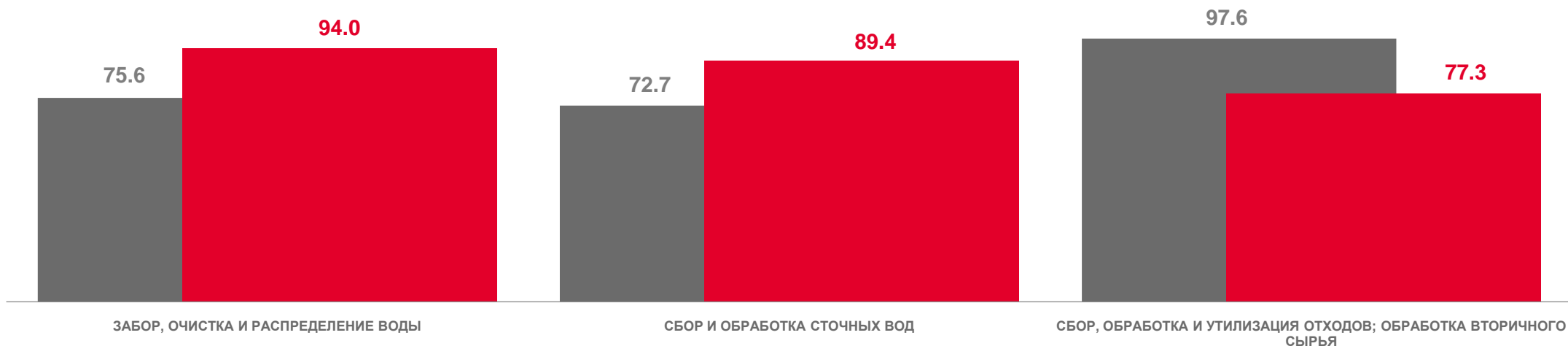
Январь-август 2023 г.
к январю-августу 2022 г.

85,9%





ИНДЕКС ПРОИЗВОДСТВА ПО ВИДАМ ДЕЯТЕЛЬНОСТИ «ВОДОСНАБЖЕНИЕ; ВОДООТВЕДЕНИЕ, ОРГАНИЗАЦИЯ СБОРА И УТИЛИЗАЦИИ ОТХОДОВ, ДЕЯТЕЛЬНОСТЬ ПО ЛИКВИДАЦИИ ЗАГРЯЗНЕНИЙ»



■ Январь-август 2022 г. в % к январю-августу 2021 г.

■ Январь-август 2023 г. в % к январю-августу 2022 г.





ОБЪЕМ ОТГРУЖЕННЫХ ТОВАРОВ СОБСТВЕННОГО ПРОИЗВОДСТВА, ВЫПОЛНЕННЫХ РАБОТ И УСЛУГ СОБСТВЕННЫМИ СИЛАМИ

Январь-август 2023 г., млн рублей

Изменение к январю-августу 2022 г.



26 345,3

+38,3%

Добыча полезных ископаемых



93 252,9

+13,5%

Обрабатывающие производства



17 422,2

+15,9%

Обеспечение электрической энергией, газом и паром; кондиционирование воздуха



2 571,3

+18,2%

Водоснабжение; водоотведение, организация сбора и утилизации отходов, деятельность по ликвидации загрязнений

